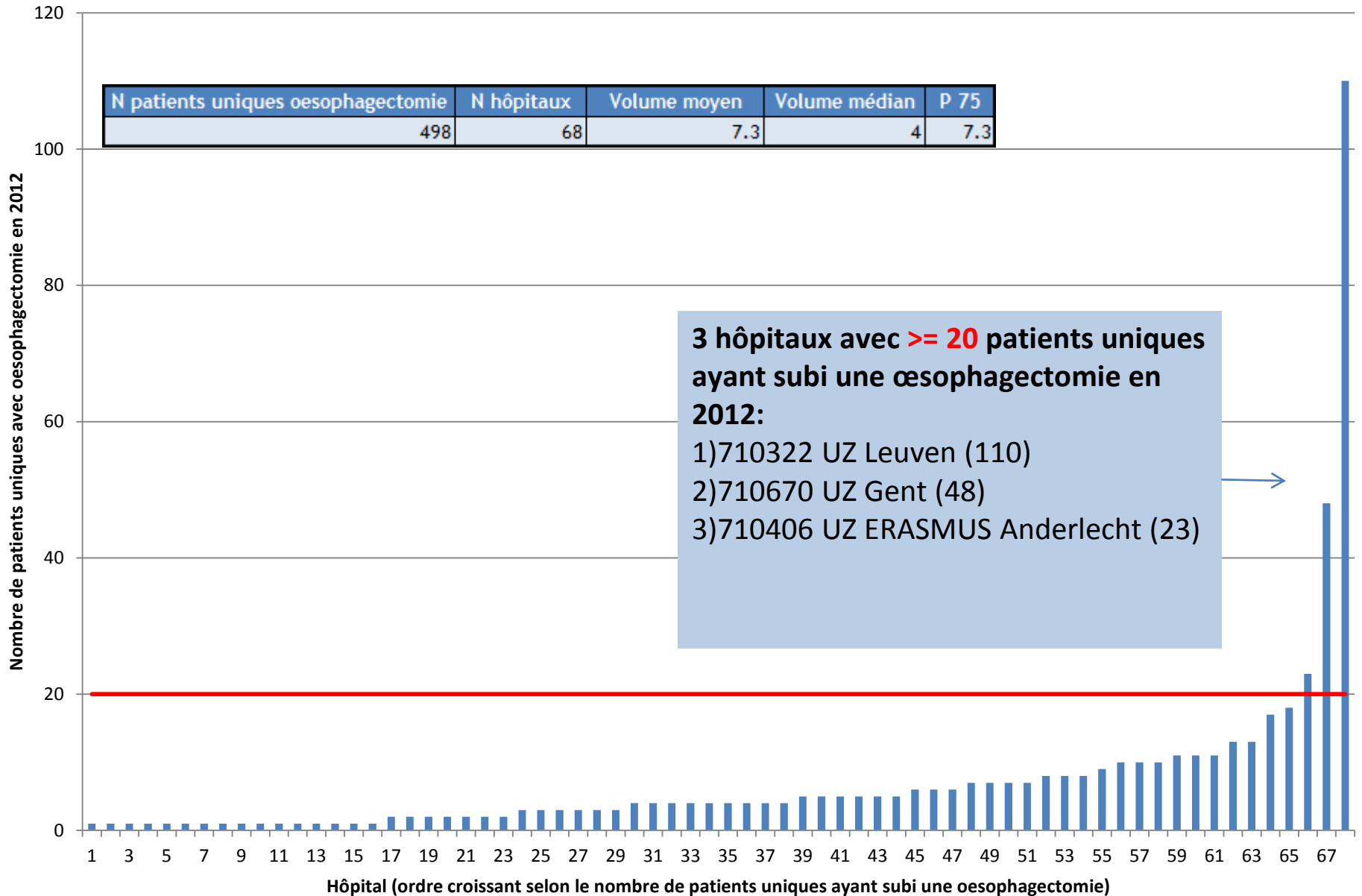
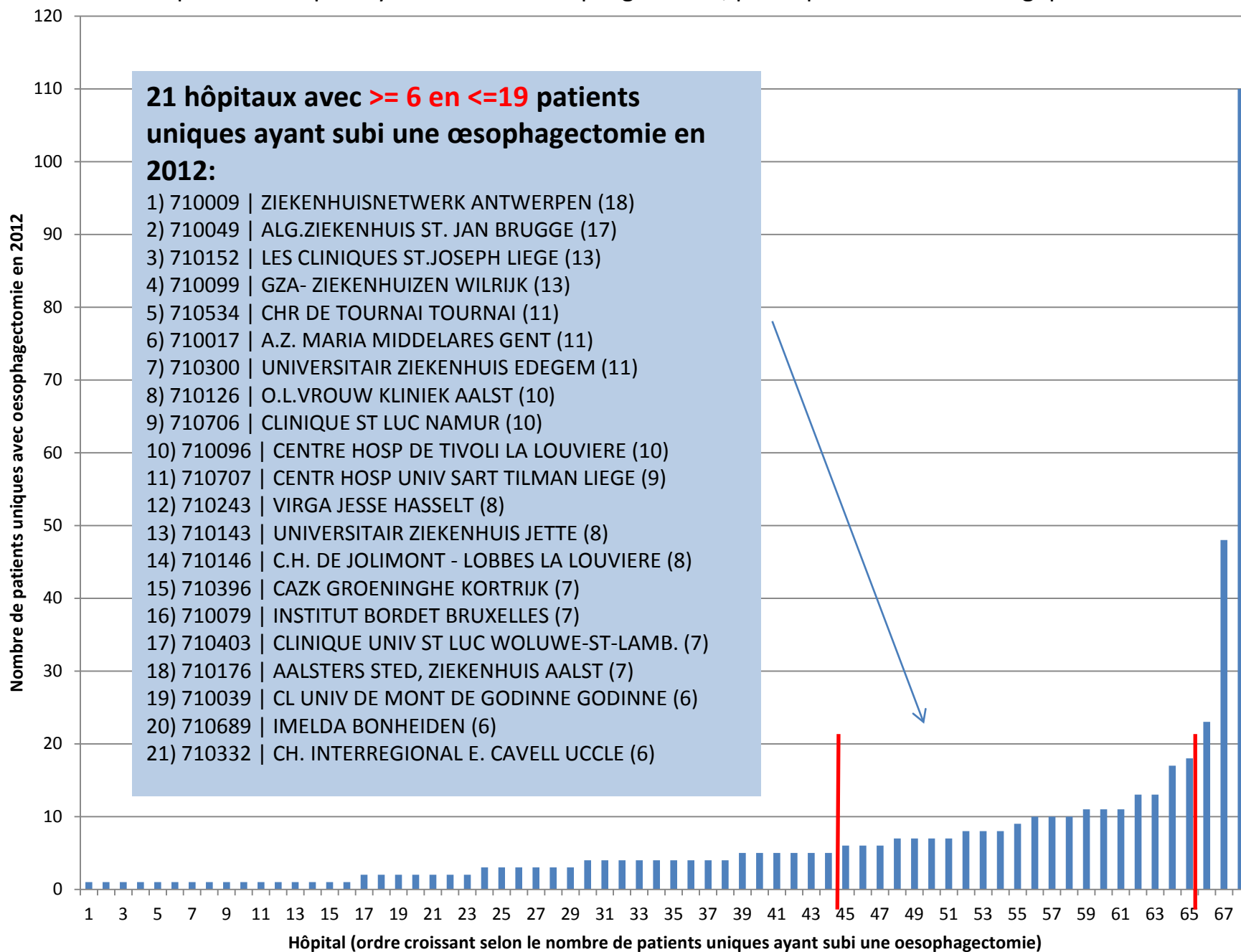


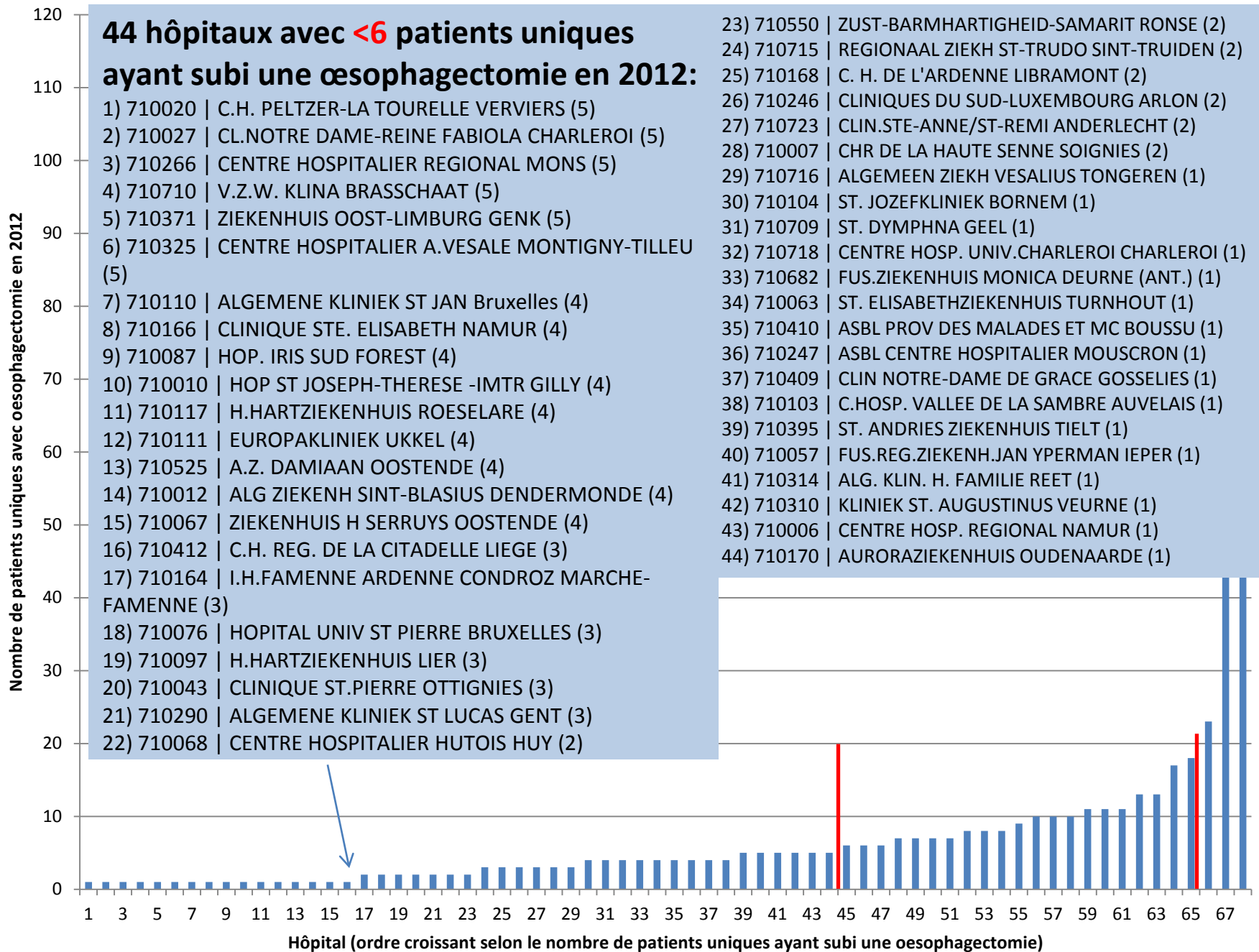
# Nombre de patients uniques ayant subi une oesophagectomie, par hôpital en 2012 en Belgique



# Nombre de patients uniques ayant subi une oesophagectomie, par hôpital en 2012 en Belgique



# Nombre de patients uniques ayant subi une oesophagectomie, par hôpital en 2012 en Belgique



## Nombre de patients uniques par an ayant subi une œsophagectomie (2006-2012) - Hôpitaux à Bruxelles

Établissement	Dénomination	Commune	patients uniques oesophagectomie par an							
			2006	2007	2008	2009	2010	2011	2012	
710406	HOP UNIVERSITAIRE ERASMUS	ANDERLECHT	15	16	20	23	18	17	23	
710143	UNIVERSITAIR ZIEKENHUIS	JETTE	10	8	7	9	5	7	8	
710403	CLINIQUE UNIV ST LUC	WOLUWE-ST-LAMB.	20	18	17	16	17	19	7	
710079	INSTITUT BORDET	BRUXELLES	6	4	7	8	11	11	7	
710332	CH. INTERREGIONAL E. CAVELL	UCCLE	3	4	7	5	2	7	6	
710111	EUROPAKLINIEK	UKKEL	2	3	2	5	2	4	4	
710110	ALGEMENE KLINIEK ST JAN	BRUSSEL	5	3	1	2	5		4	
710087	HOP. IRIS SUD	FOREST	1		3	6	3	2	4	
710076	HOPITAL UNIV ST PIERRE	BRUXELLES	3	4	2	1	9	2	3	
710723	CLIN.STE-ANNE/ST-REMI	ANDERLECHT	1			2			2	
710077	ASS.HOSP BXL-SCHAERBEEK	BRUXELLES	4	2	4	2	1	1		
710150	HOP.UN.D'ENFANTS R.FABIOLA	BRUXELLES	1		1					
<b>Total Bruxelles</b>			<b>71</b>	<b>62</b>	<b>71</b>	<b>79</b>	<b>73</b>	<b>70</b>	<b>68</b>	
Nombre d'hôpitaux avec <u>au moins 1 intervention</u>			12	9	11	11	10	9	10	
Nombre d'hôpitaux <u>sans intervention</u>			0	3	1	1	2	3	2	

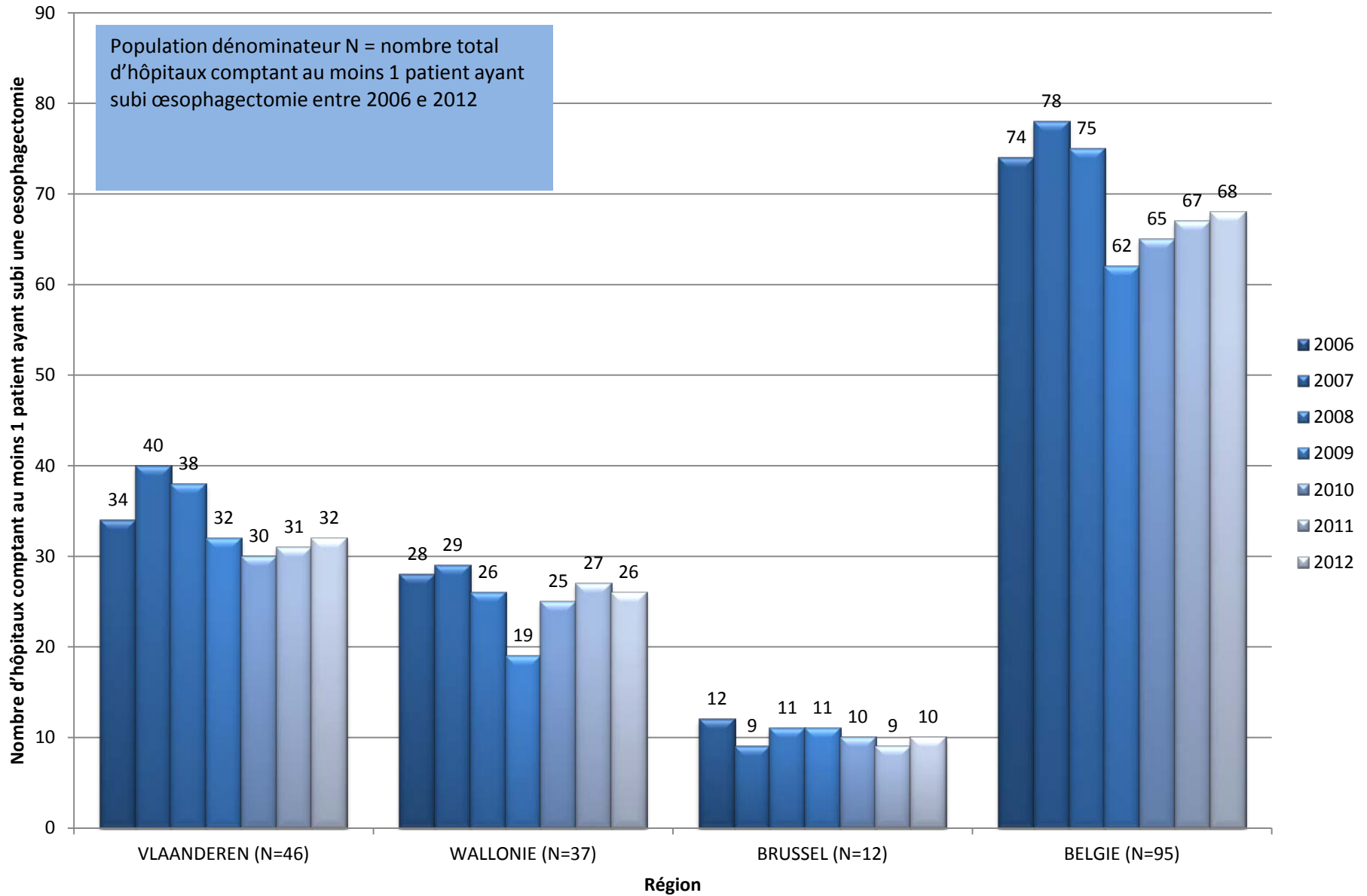
# Nombre de patients uniques par an ayant subi une oesophagectomie (2006-2012) - Hôpitaux en Flandre

Province	Établissement	Dénomination	Commune	2006	2007	2008	2009	2010	2011	2012
ANTWERPEN	710009	ZIEKENHUISNETWERK	ANTWERPEN	5	4	7	7	9	14	18
	710099	GZA- ZIEKENHUIZEN	WILRIJK	6	6	3	4	2	8	13
	710300	UNIVERSITAIR ZIEKENHUIS	EDEGEM	11	8	8	11	7	8	11
	710689	IMELDA	BONHEIDEN	3	4	3	2	2	1	6
	710710	V.Z.W. KLINA	BRASSCHAAT	1	4	2	4	2	4	5
	710097	H.HARTZIEKENHUIS	LIER	7	5	6	3	2	2	3
	710682	FUS.ZIEKENHUIS MONICA	DEURNE (ANT.)	5	3	6	5	5	1	1
	710709	ST. DYPHNA	GEEL		2	2	1	3		1
	710063	ST. ELISABETHZIEKENHUIS	TURNHOUT		1			4	3	1
	710314	ALG. KLIN. H. FAMILIE	REET		4		2			1
	710104	ST. JOZEFKLINIEK	BORNEM		3	1			1	1
	710090	ALGEMEEN ZIEKENHUIS STJOZEF	TURNHOUT	4	1	4	4			
	710317	AZ J.PALFYN, KLIN.GALLIFORT	ANTWERPEN	4	3	1				
	710231	ALG. CENTRUMZH. ANTWERPEN	ANTWERPEN 2060	3	4	1				
	710100	ST. VINCENTIUSGASTHUIS	ANTWERPEN	2	1	3				
LIMBURG	710243	VIRGA JESSE	HASSELT	1				3	5	8
	710371	ZIEKENHUIS OOST-LIMBURG	GENK	6	4	7	9	6	7	5
	710715	REGIONAAL ZIEKH ST-TRUDO	SINT-TRUIDEN		1				1	2
	710716	ALGEMEEN ZIEKH VESALIUS	TONGEREN							1
	710159	SALVATOR KLINIEK	HASSELT	1	5	3	2			
	710719	VZW MARIAZIEKENHUIS N-LIMB.	LOMMEL		1		2			
	710670	UNIVERSITAIR ZIEKENHUIS	GENT	36	44	28	29	43	56	48
OOST-VLAANDEREN	710017	A.Z. MARIA MIDDELARES	GENT	7	7	7	2	4	7	11
	710126	O.L.VROUW KLINIEK	AALST	7	2	2	7	9	15	10
	710176	AALSTERS STED, ZIEKENHUIS	AALST	3	4	1	5	1	6	7
	710012	ALG ZIEKENH SINT-BLASIUS	DENDERMONDE	2	3	4	9	7	5	4
	710290	ALGEMENE KLINIEK ST LUCAS	GENT	6	3	3	8	6	3	3
	710550	ZUST-BARMHARTIGHEID-SAMARIT	RONSE		1	3		5	1	2
	710170	AURORAZIEKENHUIS	OUDENAARDE	2	1	3	2	3	2	1
	710217	KLIN. ST. ELISABETH	ZOTTEGEM	1	1	4			2	
	710713	AZ JAN PALFIJN	GENT	1	2	3			1	
	710595	FUSIEZIEK. AZ M MIDDELARES	ST-NIKLAAS	1	1	1				
	710134	ST. VINCENTIUSZIEKENHUIS	DEINZE	1			1			
	710322	UNIVERSITAIRE ZIEKENHUIZEN K.U.L.	LEUVEN	120	117	99	97	106	96	110
	710204	KLINIEK ST. JOZEF	VILVOORDE	4	1	1	1	3	2	
WEST-VLAANDEREN	710049	ALG.ZIEKENHUIS ST. JAN	BRUGGE	7	9	8	9	13	10	17
	710396	CAZK GROENINGHE	KORTRIJK	9	8	7	8	7	6	7
	710525	A.Z. DAMIAAN	OOSTENDE	4	1	4	9	9	6	4
	710117	H.HARTZIEKENHUIS	ROESELARE	2	4	7	6	3	2	4
	710067	ZIEKENHUIS H SERRUYS	OOSTENDE		1	1	2	1	3	4
	710395	ST. ANDRIES ZIEKENHUIS	TIELT	3	2	3	4	1		1
	710057	FUS.REG.ZIEKENH.JAN YPERMAN	IEPER		3	1	1		1	1
	710310	KLINIEK ST. AUGUSTINUS	VEURNE			1				1
	710032	ELISABETHZIEKENHUIS	DAMME	2	1		1	1	1	
	710378	KLINIEK ST. REMBERT	TORHOUT			3	1	2		
	710002	STEDEL. ZIEKENHUIS	ROESELARE	1		2		2		
<b>Total Flandre</b>				<b>278</b>	<b>280</b>	<b>253</b>	<b>258</b>	<b>271</b>	<b>280</b>	<b>312</b>
<b>Nombre d'hôpitaux avec au moins 1 intervention</b>				<b>34</b>	<b>40</b>	<b>38</b>	<b>32</b>	<b>30</b>	<b>31</b>	<b>32</b>
<b>Nombre d'hôpitaux sans intervention</b>				<b>12</b>	<b>6</b>	<b>8</b>	<b>14</b>	<b>16</b>	<b>15</b>	<b>14</b>

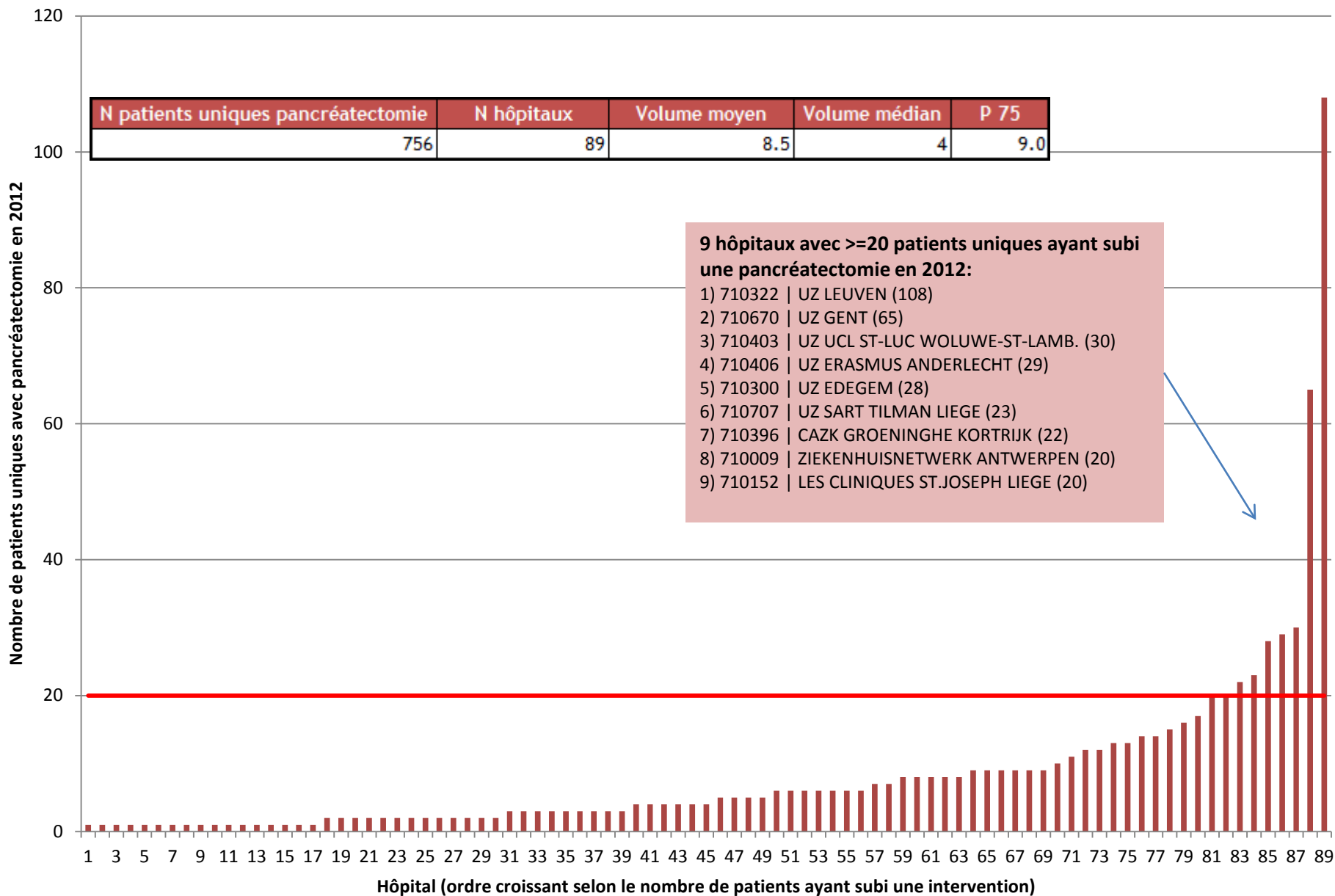
# Nombre de patients uniques par an ayant subi une oesophagectomie (2006-2012) – Hôpitaux en Wallonie

Province	Établissement	Dénomination	Commune	patients uniques oesophagectomie par an						
				2006	2007	2008	2009	2010	2011	2012
HAINAUT	710534	CHR DE TOURNAI	TOURNAI		1		2	3	5	11
	710096	CENTRE HOSP DE TIVOLI	LA LOUVIERE	4	2	4	7	3	10	10
	710146	C.H. DE JOLIMONT - LOBBES	LA LOUVIERE	5	11	13	4	6	8	8
	710266	CENTRE HOSPITALIER REGIONAL	MONS	3	3	2	1	1	1	5
	710325	CENTRE HOSPITALIER A. VESALE	MONTIGNY-TILLEU	4	1	3			2	5
	710027	CL. NOTRE DAME-REINE FABIOLA	CHARLEROI		1	1	2	1	4	5
	710010	HOP ST JOSEPH-THERESE -IMTR	GILLY	1	1	4	1	5	3	4
	710007	CHR DE LA HAUTE SENNE	SOIGNIES	2					1	2
	710718	CENTRE HOSP. UNIV. CHARLEROI	CHARLEROI	3	2	2		4	4	1
	710410	ASBL PROV DES MALADES ET MC	BOUSSU	4	2	1		3	1	1
	710247	ASBL CENTRE HOSPITALIER	MOUSCRON		1		1	2	1	1
	710409	CLIN NOTRE-DAME DE GRACE	GOSELIES	1		2			1	1
	710071	CL. NOTRE DAME ASBL	TOURNAI	2	3	5	1	1		
	710254	C.INT.UN. HOP.AMBROISE PARE	MONS	5		1	1		1	
	710008	RESEAU HOSP.DE MED.SOCIALE	BAUDOUR	3	1	1				
	710249	CENTRE DE SANTE DES FAGNES	CHIMAY	1	1					1
	710724	HËPITAL DE LA MADELEINE	ATH		1	1				
LIÈGE	710152	LES CLINIQUES ST.JOSEPH	LIEGE	6	5	4	5	9	3	13
	710707	CENTR HOSP UNIV SART TILMAN	LIEGE	23	25	31	21	21	26	9
	710020	C.H. PELTZER-LA TOURELLE	VERVIERS	1	1		2	2	4	5
	710412	C.H. REG. DE LA CITADELLE	LIEGE	5	5	9	6	6	5	3
	710068	CENTRE HOSPITALIER HUTOIS	HUY	5	1	2	5	3		2
	710004	CLINIQUE REINE ASTRID	MALMEDY		1			1	1	
	710042	C.H. B/D L ABBAY/DE HESBAYE	SERAING	1	1	1				
	710158	C.H.ST VINCENT-STE ELISABET	LIEGE		1	1				
	710015	ST NIKOLAUS HOSPITAL	EUPEN	1				1		
710023	CLINIQUE ANDRE RENARD	HERSTAL		1						
LUXEMBOURG	710164	I.H.FAMENNE ARDENNE CONDROZ	MARCHE-FAMENNE	1				1	1	3
	710246	CLINIQUES DU SUD-LUXEMBOURG	ARLON	2	1	1		4	3	2
	710168	C. H. DE L'ARDENNE	LIBRAMONT	2		1		2		2
NAMUR	710706	CLINIQUE ST LUC	NAMUR	4	4	6	1	4	4	10
	710039	CL UNIV DE MONT DE GODINNE	GODINNE	2	1	3	2	4	7	6
	710166	CLINIQUE STE. ELISABETH	NAMUR	1	2	1		2	2	4
	710006	CENTRE HOSP. REGIONAL	NAMUR		2	2	1		3	1
	710103	C.HOSP. VALLEE DE LA SAMBRE	AUVELAIS				1			1
	710264	CENTRE HOSP DE DINANT	DINANT	1				1	1	
BRBANT WALLON	710043	CLINIQUE ST.PIERRE	OTTIGNIES	6	14	3	4	4	4	3
<b>Total Wallonie</b>				<b>99</b>	<b>96</b>	<b>105</b>	<b>68</b>	<b>94</b>	<b>107</b>	<b>118</b>
<b>Nombre d'hôpitaux avec au moins 1 intervention</b>				<b>28</b>	<b>29</b>	<b>26</b>	<b>19</b>	<b>25</b>	<b>27</b>	<b>26</b>
<b>Nombre d'hôpitaux sans intervention</b>				<b>9</b>	<b>8</b>	<b>11</b>	<b>18</b>	<b>12</b>	<b>10</b>	<b>11</b>

# Évolution 2006-2012 du nombre d'hôpitaux comptant au moins 1 patient ayant subi une oesophagectomie, par région

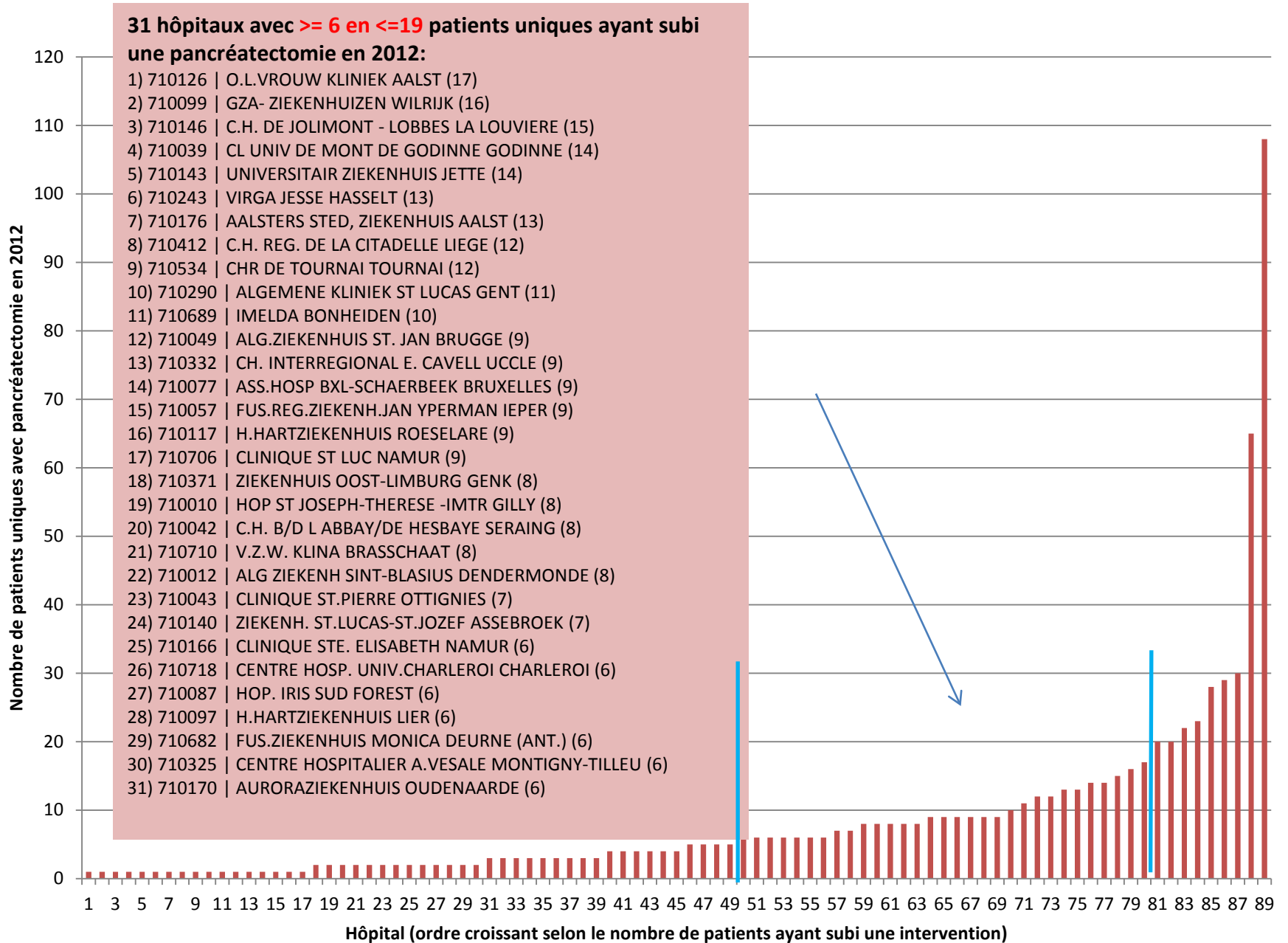


# Nombre de patients uniques ayant subi une pancréatectomie, par hôpital en 2012 en Belgique

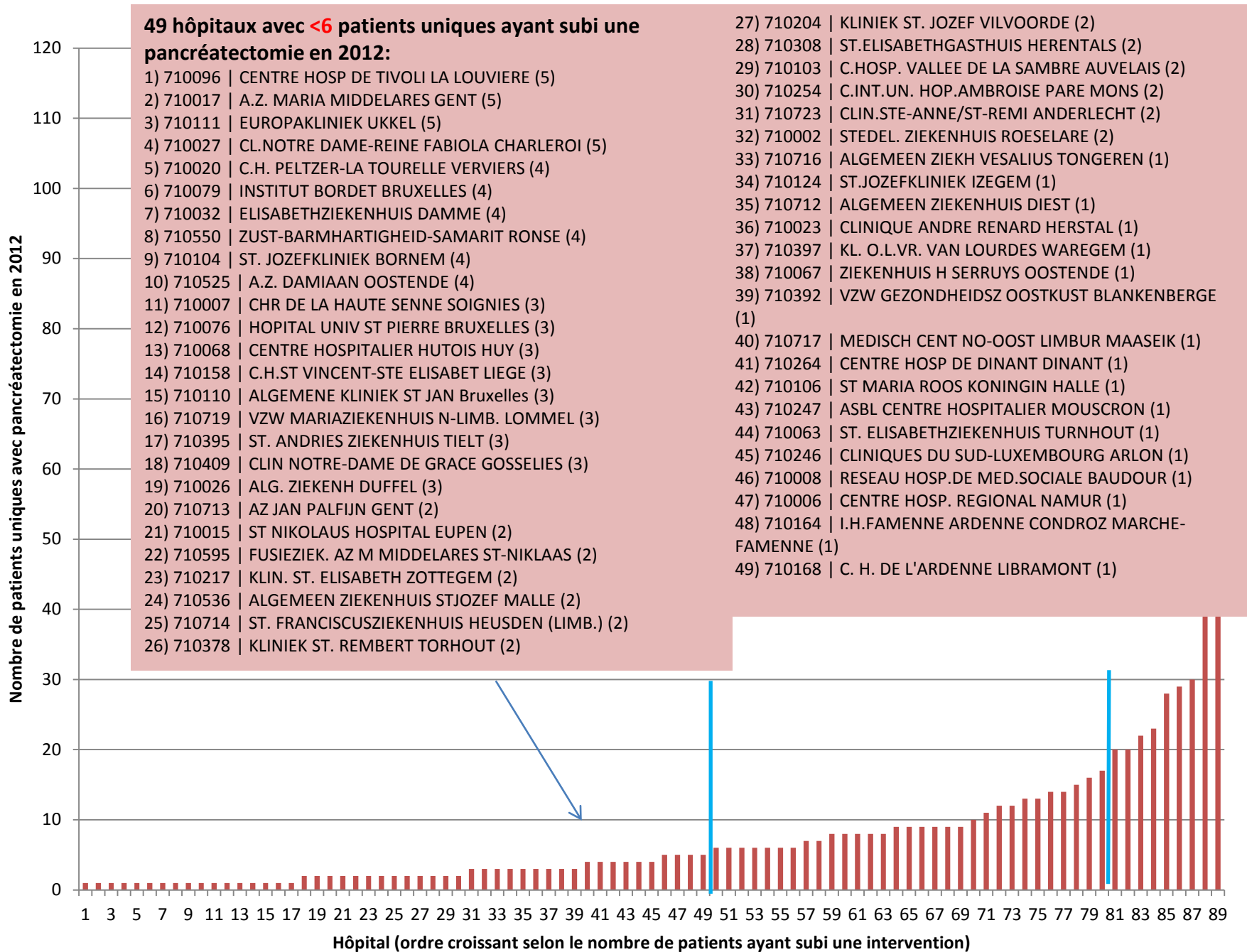




# Nombre de patients uniques ayant subi une pancréatectomie, par hôpital en 2012 en Belgique



# Nombre de patients uniques ayant subi une pancréatectomie, par hôpital en 2012 en Belgique



Nombre de patients uniques par an ayant subi une pancréatectomie (2006-2012) -  
Hôpitaux à Bruxelles

Établissement	Dénomination	Commune	patients uniques pancréatectomie par an						
			2006	2007	2008	2009	2010	2011	2012
710403	CLINIQUE UNIV ST LUC	WOLUWE-ST-LAMB.	47	43	31	39	35	48	30
710406	HOP UNIVERSITAIRE ERASMUS	ANDERLECHT	25	28	29	28	37	35	29
710143	UNIVERSITAIR ZIEKENHUIS	JETTE	16	19	19	15	16	7	14
710332	CH. INTERREGIONAL E. CAVELL	UCCLE	5	5	9	9	13	4	9
710077	ASS.HOSP BXL-SCHAERBEEK	BRUXELLES	3	2	1	9	3	3	9
710087	HOP. IRIS SUD	FOREST	2	2	2	3	2	4	6
710111	EUROPAKLINIEK	UKKEL	1	3	5	5	7	11	5
710079	INSTITUT BORDET	BRUXELLES		1	4	9	3	6	4
710076	HOPITAL UNIV ST PIERRE	BRUXELLES		4	4	3	1	2	3
710110	ALGEMENE KLINIEK ST JAN	BRUSSEL	3	2	4	2	1	1	3
710723	CLIN.STE-ANNE/ST-REMI	ANDERLECHT		1			1	2	2
700000	VERPL.INR.-ETABL.HOSP.	BRUXELLES			1	1			
710150	HOP.UN.D'ENFANTS R.FABIOLA	BRUXELLES				1			
<b>Total Bruxelles</b>			<b>102</b>	<b>110</b>	<b>109</b>	<b>124</b>	<b>119</b>	<b>123</b>	<b>114</b>
<b>Nombre d'hôpitaux avec <u>au moins 1 intervention</u></b>			<b>8</b>	<b>11</b>	<b>11</b>	<b>12</b>	<b>11</b>	<b>11</b>	<b>11</b>
<b>Nombre d'hôpitaux <u>sans intervention</u></b>			<b>5</b>	<b>2</b>	<b>2</b>	<b>1</b>	<b>2</b>	<b>2</b>	<b>2</b>

# Nombre de patients uniques par an ayant subi une pancréatectomie (2006-2012) – Hôpitaux en Flandre

Prov	Établissement	Dénomination	Commune	2006	2007	2008	2009	2010	2011	2012
ANTWERPEN	710300	UNIVERSITAIR ZIEKENHUIS	EDEGEM	18	24	24	20	24	42	28
	710009	ZIEKENHUISNETWERK	ANTWERPEN	4	5	10	10	14	19	20
	710099	GZA- ZIEKENHUIZEN	WILRIJK	7	6	10	14	19	19	16
	710689	IMELDA	BONHEIDEN	10	8	6	6	2	5	10
	710710	V.Z.W. KLINA	BRASSCHAAT	8	6	8	9	6	9	8
	710097	H.HARTZIEKENHUIS	LIER	3	4	3	5	4	9	6
	710682	FUS.ZIEKENHUIS MONICA	DEURNE (ANT.)	4	4	3	6	6	1	6
	710104	ST. JOZEFKLINIEK	BORNEM	2	4	4	4	4	2	4
	710026	ALG. ZIEKENH	DUFFEL	5	4	1	3	6	4	3
	710536	ALGEMEEN ZIEKENHUIS STJOZEF	MALLE	1		2		3	3	2
	710308	ST.ELISABETHGASTHUIS	HERENTALS				1	3		2
	710063	ST. ELISABETHZIEKENHUIS	TURNHOUT	7	6	3	4	7	7	1
	710090	ALGEMEEN ZIEKENHUIS STJOZEF	TURNHOUT	4	4	6	10	4		
	710317	AZ J.PALFYN, KLIN.GALLIFORT	ANTWERPEN	7	8	2				
	710100	ST. VINCENTIUSGASTHUIS	ANTWERPEN	6	5	4	1			
	710231	ALG. CENTRUMZH. ANTWERPEN	ANTWERPEN 2060	10	5	1				
	710102	KLINIEK H.HART VAN JEZUS	MOL	1	1	1	5	3	1	
	710314	ALG. KLIN. H. FAMILIE	REET	1	4		3	1		
	710709	ST. DYMPHNA	GEEL	1		3	1		1	
	LIMBURG	710243	VIRGA JESSE	HASSELT	5	3	3	6	8	12
710371		ZIEKENHUIS OOST-LIMBURG	GENK	7	13	12	19	15	17	8
710719		VZW MARIAZIEKENHUIS N-LIMB.	LOMMEL				3	1	5	3
710714		ST. FRANCISCUSZIEKENHUIS	HEUSDEN (LIMB.)				2	2	2	2
710717		MEDISCH CENT NO-OOST LIMBUR	MAASEIK			1	1	1		1
710716		ALGEMEEN ZIEKH VESALIUS	TONGEREN				1			1
710159		SALVATOR KLINIEK	HASSELT	6	1	6	2			
710715		REGIONAAL ZIEKH ST-TRUDO	SINT-TRUIDEN	3	1		1	1	1	
OOST-VLAANDEREN	710670	UNIVERSITAIR ZIEKENHUIS	GENT	61	74	51	75	65	70	65
	710126	O.L.VROUW KLINIEK	AALST	9	10	18	14	19	18	17
	710176	AALSTERS STED. ZIEKENHUIS	AALST	5	2	8	4	6	17	13
	710290	ALGEMENE KLINIEK ST LUCAS	GENT	13	6	19	8	11	9	11
	710012	ALG ZIEKENH SINT-BLASIUS	DENDERMONDE		3	3	6	5	4	8
	710170	AURORAZIEKENHUIS	OUDENAARDE	1		1	1		1	6
	710017	A.Z. MARIA MIDDELARES	GENT	11	10	6	6	9	10	5
	710550	ZUST-BARMHARTIGHEID-SAMARIT	RONSE	4	3	5	6	3	5	4
	710713	AZ JAN PALFIJN	GENT	7	3	3	5	2	1	2
	710595	FUSIEZIEK. AZ M MIDDELARES	ST-NIKLAAS	2	2	3	3	3	4	2
	710217	KLIN. ST. ELISABETH	ZOTTEGEM	1	3	5		3	2	2
	710134	ST. VINCENTIUSZIEKENHUIS	DEINZE				1	2		
	710265	STADSKLINIEK	LOKEREN				3	1	1	
	710222	KLINIEK H.HART	EKKLO	3						
	710256	AZ WAASLAND	ST-NIKLAAS	1						
VLAAMS-BRABANT	710322	UNIVERSITAIRE ZIEKENHUIZEN K.U.L.	LEUVEN	93	96	83	113	99	106	108
	710204	KLINIEK ST. JOZEF	VILVOORDE	2	6	2	1	2	2	2
	710106	ST MARIA ROOS KONINGIN	HALLE	2	2		2	1	3	1
	710712	ALGEMEEN ZIEKENHUIS	DIEST	1		2	2	2	1	1
	710108	H. HART KLINIEK	LEUVEN					2		
	710396	CAZK GROENINGHE	KORTRIJK	8	16	20	10	12	26	22
WEST-VLAANDEREN	710049	ALG.ZIEKENHUIS ST. JAN	BRUGGE	17	10	9	11	10	19	9
	710117	H.HARTZIEKENHUIS	ROESELARE	10	18	14	5	6	12	9
	710057	FUS.REG.ZIEKENH.JAN YPERMAN	IEPER	3	3	2	4	13	5	9
	710140	ZIEKENH. ST.LUCAS-ST.JOZEF	ASSEBROEK	1	4	6	8	5	5	7
	710032	ELISABETHZIEKENHUIS	DAMME	3	7	8	5	3	6	4
	710525	A.Z. DAMIAAN	OOSTENDE	1	6	6	5	3	6	4
	710395	ST. ANDRIES ZIEKENHUIS	TIELT	2	3	4		3	3	3
	710002	STEDEL. ZIEKENHUIS	ROESELARE	4	4	3	1	2	1	2
	710378	KLINIEK ST. REMBERT	TORHOUT	1	1	1	5	3	1	2
	710067	ZIEKENHUIS H SERRUYS	OOSTENDE	4	1	4	6	7	5	1
	710124	ST.JOZEFKLINIEK	IZEGEM		3		1	1		1
	710392	VZW GEZONDHEIDSZ OOSTKUST	BLANKENBERGE		1	1				1
	710397	KL. O.L.VR. VAN LOURDES	WAREGEM	1						1
	710310	KLINIEK ST. AUGUSTINUS	VEURNE		1	5	3	3	3	
	<b>Total Flandre</b>				<b>393</b>	<b>410</b>	<b>405</b>	<b>451</b>	<b>440</b>	<b>505</b>
<b>Nombre d'hôpitaux avec au moins 1 intervention</b>				<b>51</b>	<b>46</b>	<b>48</b>	<b>52</b>	<b>51</b>	<b>46</b>	<b>47</b>
<b>Nombre d'hôpitaux sans intervention</b>				<b>11</b>	<b>16</b>	<b>14</b>	<b>10</b>	<b>11</b>	<b>16</b>	<b>15</b>

# Nombre de patients uniques par an ayant subi une pancréatectomie (2006-2012) – Hôpitaux en Wallonie

Prov	Établissement	Dénomination	Commune	2006	2007	2008	2009	2010	2011	2012
HAINAUT	710146	C.H. DE JOLIMONT - LOBBES	LA LOUVIERE	23	22	8	11	11	11	15
	710534	CHR DE TOURNAI	TOURNAI	1	2	2	2	3	4	12
	710010	HOP ST JOSEPH-THERESE -IMTR	GILLY	16	7	5	8	6	9	8
	710718	CENTRE HOSP. UNIV.CHARLEROI	CHARLEROI	8	7	1	5	5	5	6
	710325	CENTRE HOSPITALIER A.VESALE	MONTIGNY-TILLEU	6	1	3	5	3	1	6
	710096	CENTRE HOSP DE TIVOLI	LA LOUVIERE	5	7	4	3	4	4	5
	710027	CL.NOTRE DAME-REINE FABIOLA	CHARLEROI	3	5	4	5	3	5	5
	710007	CHR DE LA HAUTE SENNE	SOIGNIES	1	4	4		1	4	3
	710409	CLIN NOTRE-DAME DE GRACE	GOSSELIES	2	1	1	1	6		3
	710254	C.INT.UN. HOP.AMBROISE PARE	MONS		3	3	1	3	3	2
	710247	ASBL CENTRE HOSPITALIER	MOUSCRON	4	3	2	3	3	2	1
	710008	RESEAU HOSP.DE MED.SOCIALE	BAUDOUR	1	2	1	2	2	2	1
	710071	CL. NOTRE DAME ASBL	TOURNAI	10	5	4	3	1		
	710410	ASBL PROV DES MALADES ET MC	BOUSSU	1	1	2		1	1	
	710266	CENTRE HOSPITALIER REGIONAL	MONS	1	1	1	1		1	
	710724	HÔPITAL DE LA MADELEINE	ATH		2	1			1	
	710249	CENTRE DE SANTE DES FAGNES	CHIMAY				1		2	
LIÈGE	710707	CENTR HOSP UNIV SART TILMAN	LIEGE	29	41	37	37	27	31	23
	710152	LES CLINIQUES ST.JOSEPH	LIEGE	15	19	19	20	27	18	20
	710412	C.H. REG. DE LA CITADELLE	LIEGE	24	20	15	15	19	14	12
	710042	C.H. B/D L ABBAY/DE HESBAYE	SERAING	5	6	8	5	5	7	8
	710020	C.H. PELTZER-LA TOURELLE	VERVIERS	2	2	4	8	5	5	4
	710068	CENTRE HOSPITALIER HUTOIS	HUY	5	5	6	5	2	4	3
	710158	C.H.ST VINCENT-STE ELISABET	LIEGE	3	2	2		2	2	3
	710015	ST NIKOLAUS HOSPITAL	EUPEN	4			1	3	1	2
	710023	CLINIQUE ANDRE RENARD	HERSTAL				3	2	1	3
	710004	CLINIQUE REINE ASTRID	MALMEDY		2	2	1		3	
LUXEMBOURG	710246	CLINIQUES DU SUD-LUXEMBOURG	ARLON		5		6	4		1
	710168	C. H. DE L'ARDENNE	LIBRAMONT	3	1	1	1	3	1	1
	710164	I.H.FAMENNE ARDENNE CONDROZ	MARCHE-FAMENNE			1	3	1	1	1
NAMUR	710039	CL UNIV DE MONT DE GODINNE	GODINNE	10	12	10	7	4	5	14
	710706	CLINIQUE ST LUC	NAMUR	6	7	5	11	6	8	9
	710166	CLINIQUE STE. ELISABETH	NAMUR	1	1	6	8	7	6	6
	710103	C.HOSP. VALLEE DE LA SAMBRE	AUVELAIS	1	1	1	2	5	1	2
	710006	CENTRE HOSP. REGIONAL	NAMUR		5	7	4	6	3	1
	710264	CENTRE HOSP DE DINANT	DINANT	1	1	1	2	3	3	1
BRBANT-WALLON	710043	CLINIQUE ST.PIERRE	OTTIGNIES	6	13	7	6	4	9	7
	710346	HOPITAL CIVIL	NIVELLES	1		1	1		1	
<b>Total WALLONIE</b>				<b>198</b>	<b>216</b>	<b>182</b>	<b>196</b>	<b>186</b>	<b>181</b>	<b>186</b>
Nombre d'hôpitaux avec au moins 1 intervention				30	33	35	34	33	35	31
Nombre d'hôpitaux sans intervention				8	5	3	4	5	3	7

# Évolution 2006-2012 du nombre d'hôpitaux comptant au moins 1 patient ayant subi une pancréatectomie, par région

