



Volume van ambulante activiteit naargelang de conventionering bij vroedvrouwen

2022



Inhoud

1. Inleiding

2. Resultaten

- a. Toetreding tot de conventie voor vroedvrouwen “actief in ambulante zorg”
- b. Ambulante prestaties naargelang conventionering – geografische verschillen
- c. Volume van de ambulante activiteit naargelang het type activiteit (type en plaats van verstrekking)
- d. Volume van ambulante activiteit naargelang de eigenschappen van de patiënt

3. Belangrijkste vaststellingen



1. Inleiding

Conventionering van vroedvrouwen

Gecoördineerde wet van 14 juli 1994

- Het terugbetaalde bedrag wordt met max. 25% verminderd bij vroedvrouwen die niet toetreden tot de conventie(*) indien voldoende vroedvrouwen zich wel aansluiten.
- Op nationaal niveau is de drempelwaarde hiervoor vastgelegd op **60%**. Als dit quorum niet werd behaald, wordt het aantal individuele toetredingen per streek vastgesteld.

(*) Er is een bescherming voor patiënten die recht hebben op de verhoogde tegemoetkoming, waar dit verhoogde remgeld niet aangerekend mag worden.

Doelstelling

De huidige situatie objectiveren.

Volume van de activiteit volgens conventionering:

- in welke mate krijgen patiënten een verminderde terugbetaling;
- evaluatie van het risico om geconfronteerd te worden met ereloonsupplementen;
- analyse van het aantal prestaties (ereloonsupplementen buiten beschouwing gelaten).

Methodologie

- ✓ Gegevens: gezondheidszorgprestaties van artikel 9 van de RIZIV-nomenclatuur, voor ambulante patiënten, geattesteerd door vroedvrouwen.
- ✓ **1 contact: minstens 1 ambulante prestatie** voor 1 patiënt op 1 datum.
- ✓ Periode: prestaties 2022
- ✓ Een zorgverstreker wordt beschouwd als “actief” indien hij of zij minstens 100 prestaties per jaar attesteert.
- ✓ Het conventioneringsstatuut van de zorgverstreker wordt bepaald aan de hand van het statuut op de datum van de laatste prestatie van 2022.

Methodologie – gegevens 2022

Officieel totaal aantal vroedvrouwen (RIZIV)	10.229
Aantal vroedvrouwen met minimum 1 ambulante contact	3.855
Aantal vroedvrouwen met ≥ 100 ambulante contact per jaar	1.923
% vroedvrouwen “actief in ambulante zorg”	19%
Totaal aantal ambulante contact	952.985
Aantal ambulante contact bij vroedvrouwen “actief in ambulante zorg”	895.043
% ambulante contacten bij “actieve” vroedvrouwen	94%

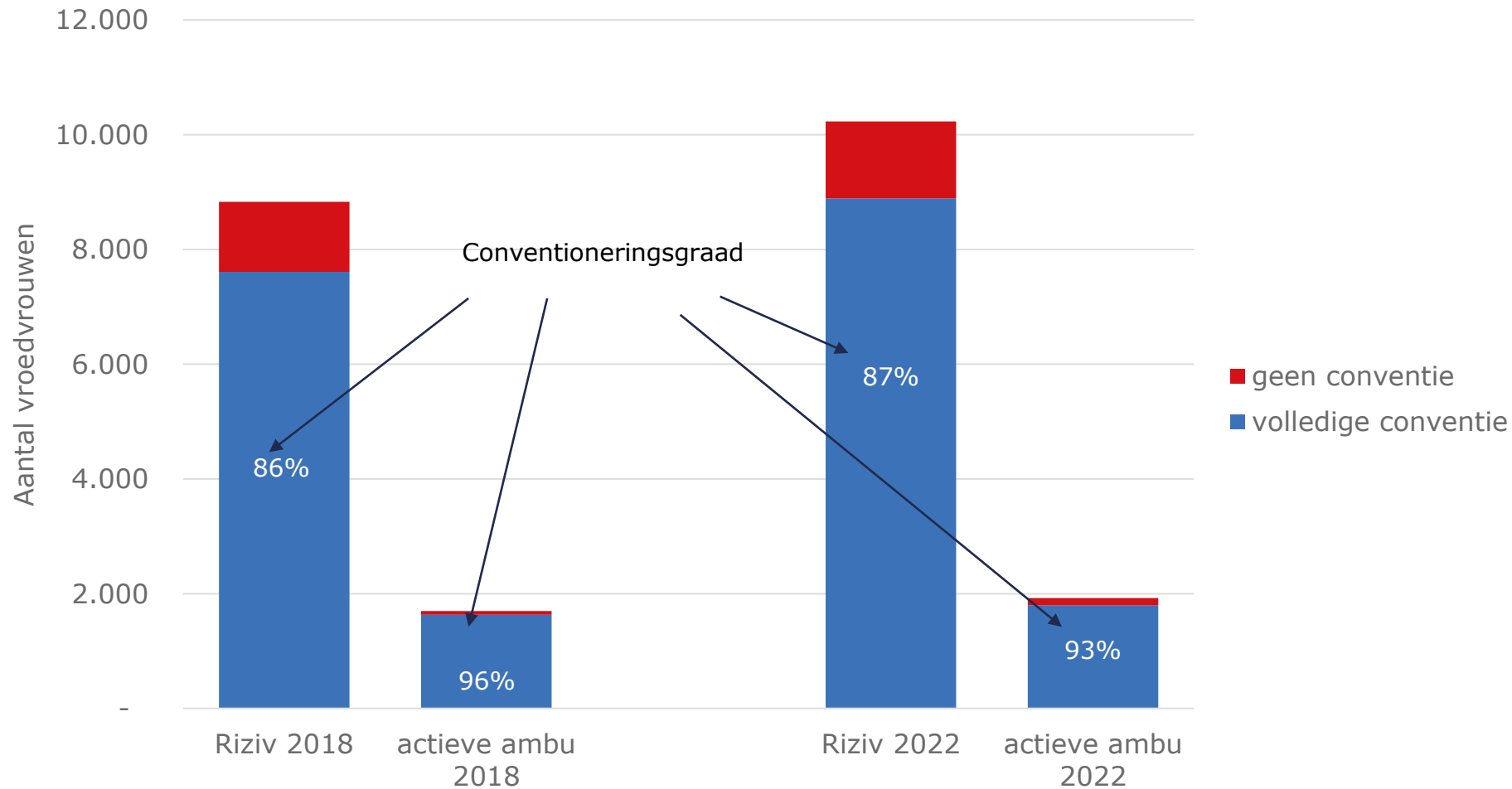
Slechts één vroedvrouw op vijf heeft een significante ambulante activiteit.



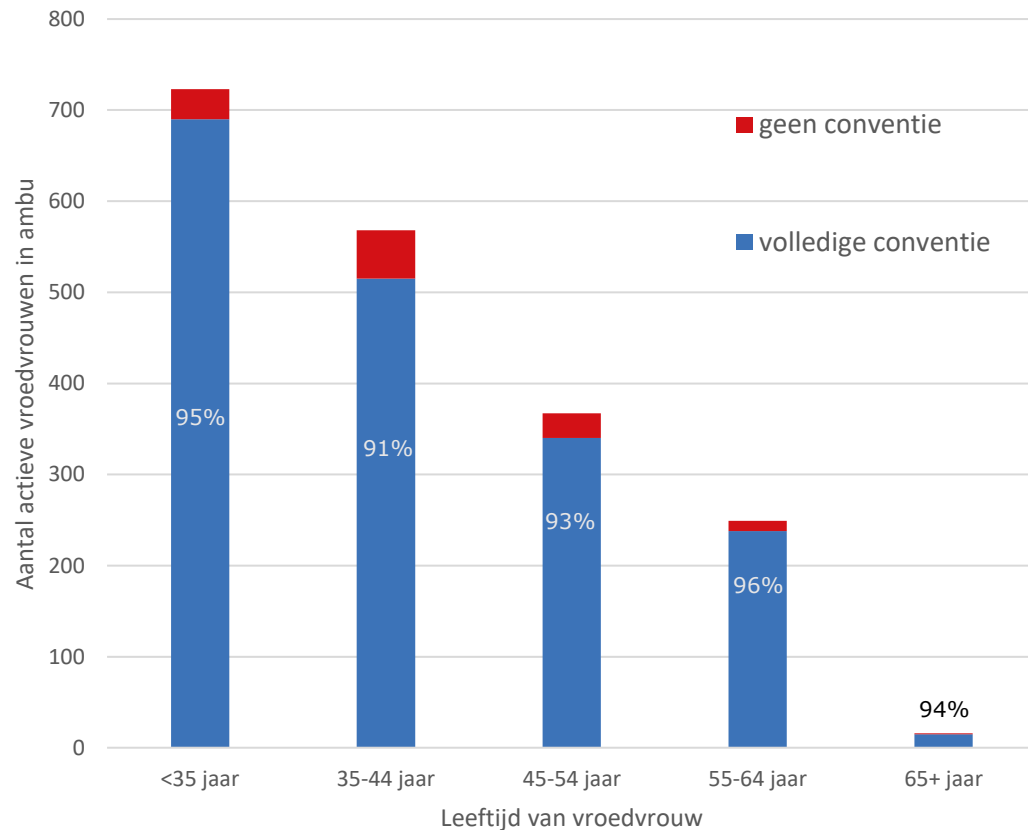
2. Resultaten

- a. Toetreding tot de conventie voor vroedvrouwen “actief in ambulante zorg”

Evolutie van de conventioneeringsgraad van “actieve” vroedvrouwen



Conventionering naargelang de leeftijd van de vroedvrouw in 2022



38% van de vroedvrouwen actief in ambulante zorg zijn jonger dan 35 jaar.

De conventioneringsgraad is niet direct gecorreleerd met de leeftijd (gaande van 91% tot 96%, naargelang de leeftijdscategorie).

Conventioneringsgraad van vroedvrouwen actief in ambulante zorg naargelang het aantal contacten in 2022

Aantal ambulante contacten in 2022	% geconventioneerde vroedvrouwen
Kwartiel 1 (100 – 187 contacten)	93,9%
Kwartiel 2 (187 - 340)	94,6%
Kwartiel 3 (340 - 599)	90,9%
Kwartiel 4 (599 – 6.260)	94,9%



2. Resultaten

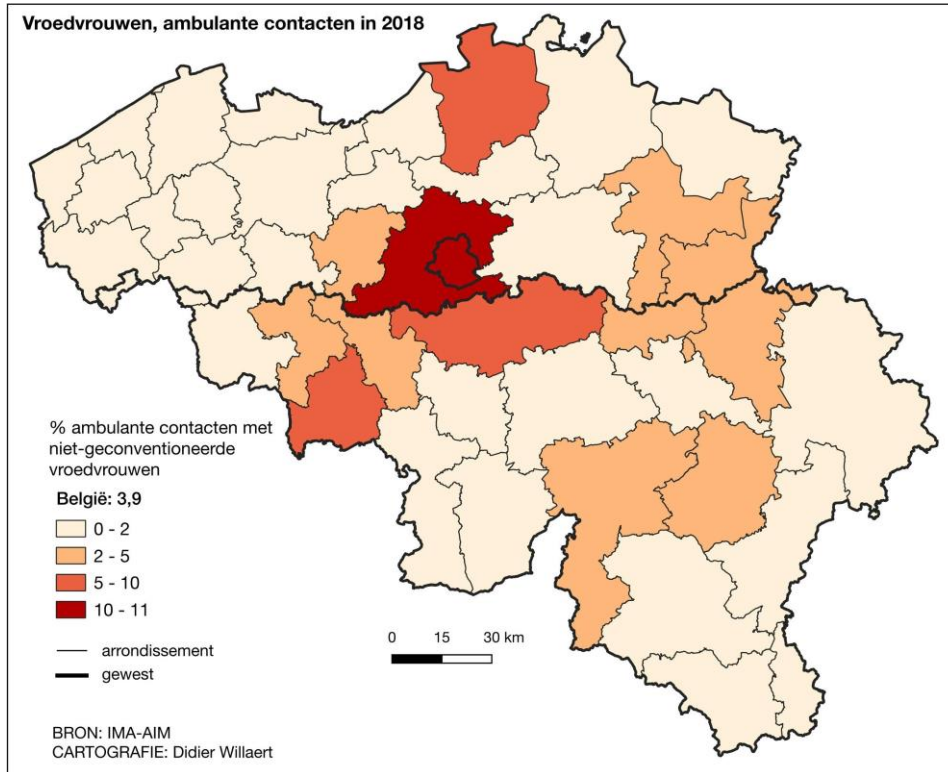
b. Ambulante prestaties naargelang conventionering – geografische verschillen

Vergelijking conventioneringsgraad van het aantal vroedvrouwen met het aantal ambulante prestaties

	Aandeel geconventioneerd	
	2018	2022
Vroedvrouwen "actief in ambulante zorg"	96,3%	93,5%
Ambulante prestaties geattesteerd door "actieve" vroedvrouwen	96,3%	93,8%

Evolutie van % niet-geconventioneerde contacten per arrondissement (woonplaats van de patiënt)

2018: België: 3,9%

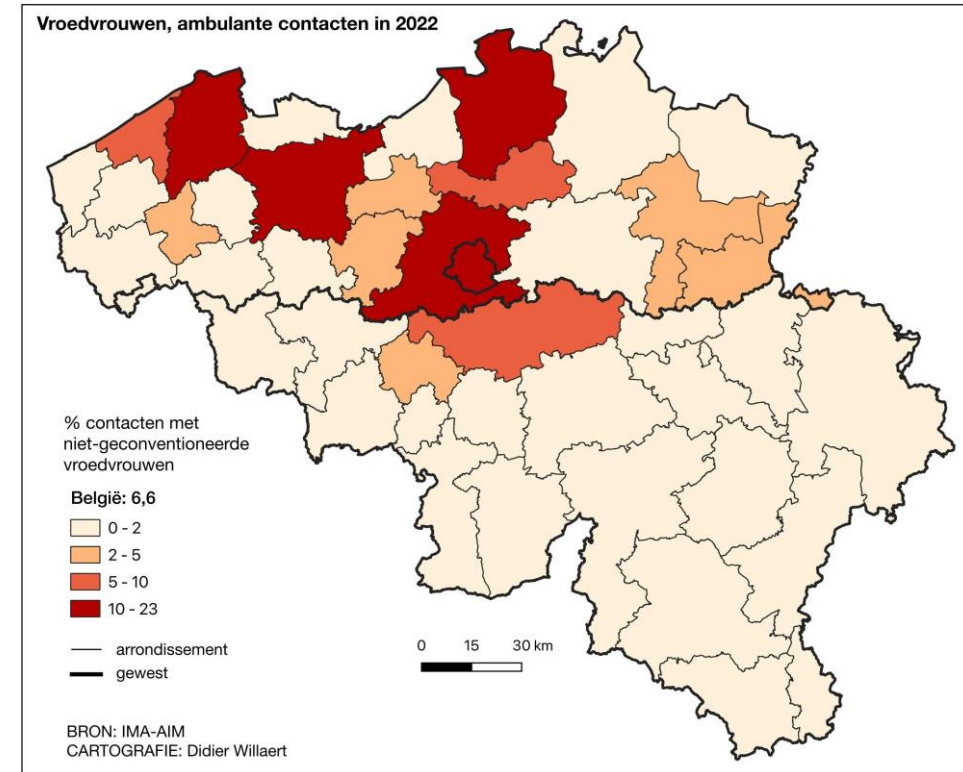


0% (Ieper, La Louvière, Mouscron)



10,9% (Brussel)

2022: België: 6,6%



0% (Arlon)



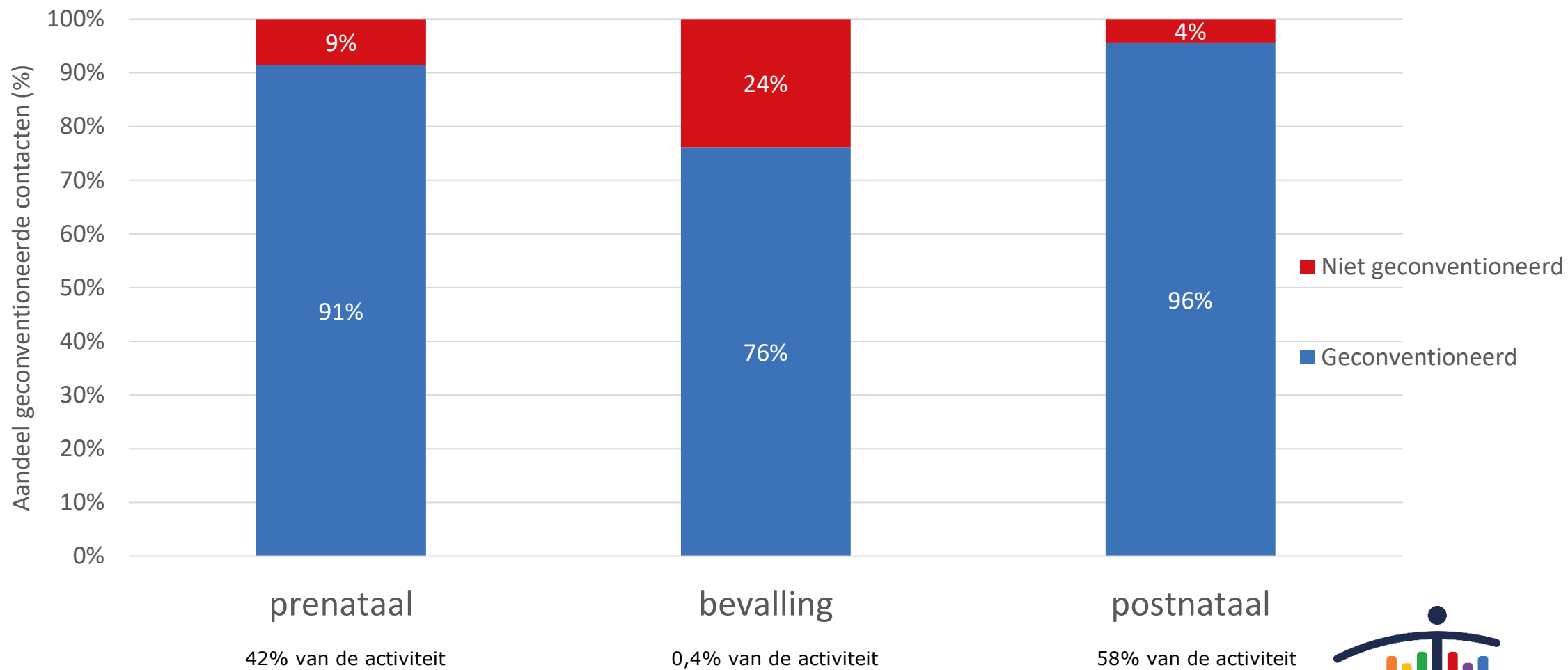
22,6% (Gent)



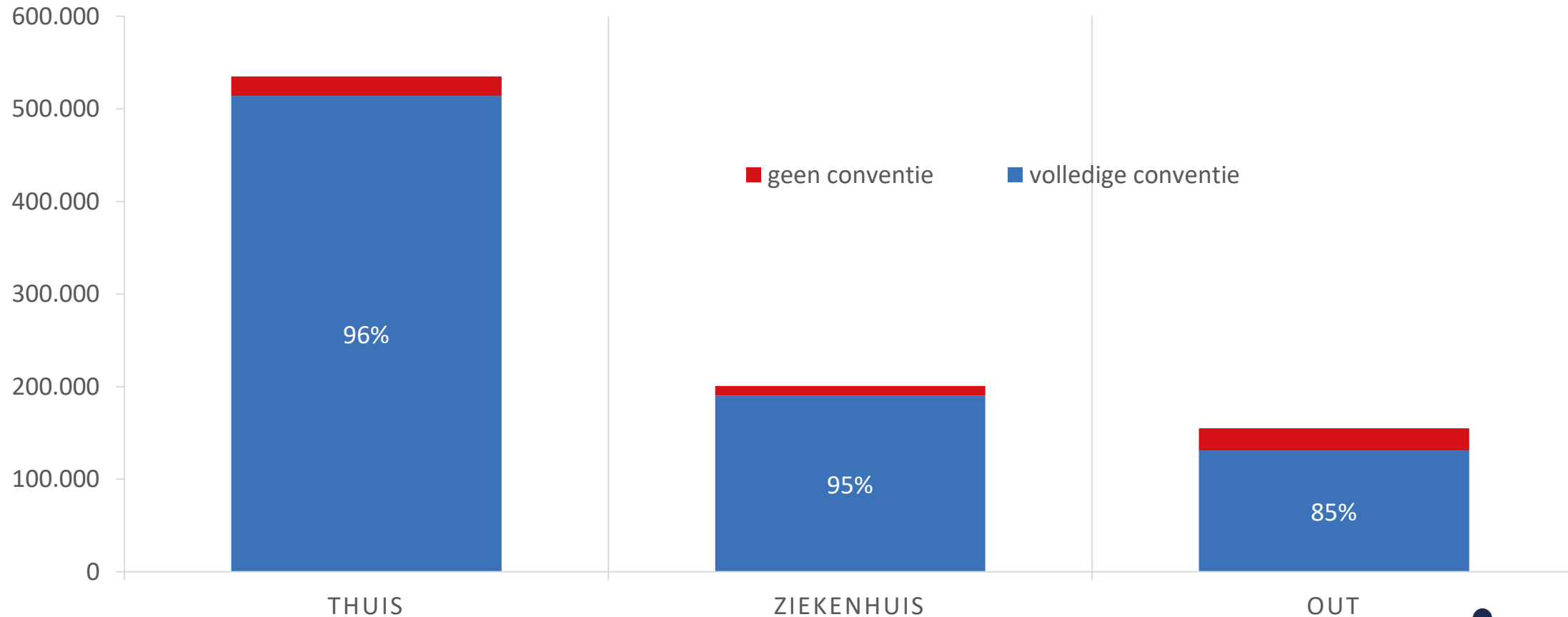
2. Resultaten

- c. Volume van de ambulante activiteit naargelang het type activiteit (type en plaats van verstrekking)

Aandeel geconventioneerde contacten naargelang het type prestatie



Aandeel geconventioneerde contacten naargelang de plaats van prestatie



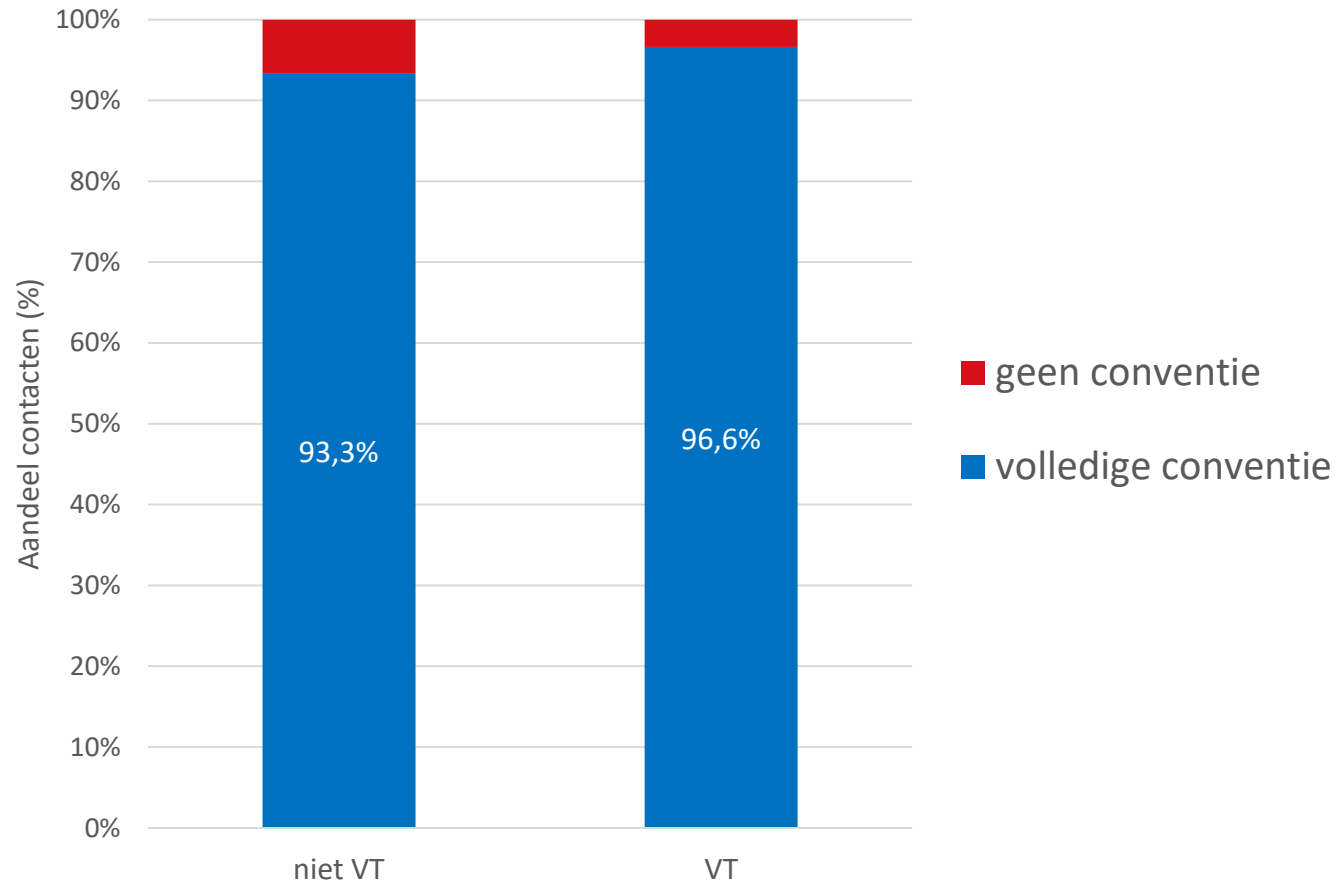
« out » = behandelkamer/praktijk of geboortehuizen



2. Resultaten

d. Ambulante contacten volgens kenmerken van de patiënt- 2022

Aandeel ambulante contacten volgens conventionering, naargelang het sociaal statuut van de patiënt (al dan niet verhoogde tegemoetkoming - VT)





3. Belangrijkste vaststellingen

3. Belangrijkste vaststellingen

- Slechts een op vijf vroedvrouwen is actief in ambulante zorg
- Het aandeel van de ambulante zorg die wordt uitgevoerd door geconventioneerde vroedvrouwen
 - is hoog (94% in 2022)
 - is licht gedaald tussen 2018 en 2022
 - is in bepaalde geografische gebieden gezakt tot een lager niveau